

Cómo usar su prueba en casa de COVID-19


Vaya a [Nebraska.eMed.com](https://www.nebraska.emed.com) y conéctese las 24 horas del día, los 7 días de la semana, a una Guía certificada de eMed para ayudarle a realizar la prueba y verificar su resultado.

Comience en [Nebraska.eMed.com](https://www.nebraska.emed.com) con su teléfono inteligente, tableta, o computadora.

Necesitará una conexión a Internet y una cámara web para obtener ayuda de una Guía certificada de eMed.

*¿Sin acceso a Internet? Está bien. Siga las instrucciones a continuación.

Si obtiene ayuda de una Guía certificada de eMed, su resultado se registrará y se enviará automáticamente al departamento de salud y usted recibirá una prueba de su resultado.



Prepárese

Lávese las manos con agua y jabón. Si no hay agua y jabón disponibles, use desinfectante para manos.

Abra su tarjeta de prueba y colóquelo sobre una superficie plana.

Pruebe

- 1) Abra el frasco cuentagotas y sosténgalo recto sobre el AGUJERO SUPERIOR de la tarjeta de prueba, no en ángulo.

Exprima 6 gotas del líquido. **No toque la tarjeta con la punta del cuentagotas.**

- 2) Retire el hisopo del paquete. **No toque el extremo blando con las manos ni con ninguna otra cosa.**

- 3) Inserte todo el extremo blando del hisopo en la fosa nasal **no más de ¾ de una pulgada (1.5 cm) en su nariz.**

Gire lentamente el hisopo 5 veces, presionando suavemente contra el interior de su fosa nasal durante un total de 15 segundos.

- 4) Con el mismo hisopo, repita el paso número 3 en la otra fosa nasal.

- 5) Inserte la punta del hisopo en el AGUJERO INFERIOR y empuje firmemente hacia arriba hasta que la punta llene el AGUJERO SUPERIOR.

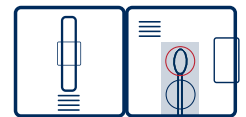
Gire el hisopo 3 veces en la tarjeta y déjelo en su lugar.

- 6) Despegue el forro adhesivo. Cierre la tarjeta y selle. Espere 15 minutos.

- 7) Después de 15 minutos, revise su resultado.

Una (1) línea significa que su prueba es negativa.

Dos (2) líneas significan que su prueba es positiva, incluso si las líneas son difíciles de ver.

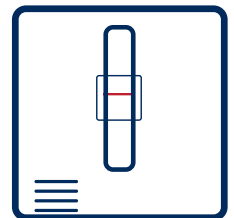


3 x

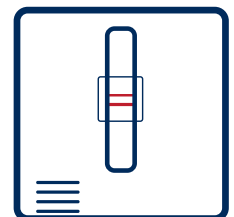


15 min

NEGATIVE



POSITIVE



Si da positivo, visite www.netracing.org para información sobre cómo aislar.